

STATO PATRIMONIALE

	31/12/2023	31/12/2022
ATTIVO		
A) QUOTE ASSOCIATIVE O APPORTI ANCORA DOVUTI	€ -	€ -
B) IMMOBILIZZAZIONI		
I - Immobilizzazioni immateriali		
1) costi di impianto e di ampliamento		
2) costi di sviluppo		
3) diritti di brevetto industriale e diritti di utilizzazione delle opere dell'ingegno		
4) concessioni, licenze, marchi e diritti simili		
5) avviamento		
6) immobilizzazioni in corso e acconti		
7) altre	€ 66.661	€ 78.450
Totale immobilizzazioni immateriali	€ 66.661	€ 78.450
II - Immobilizzazioni materiali		
1) terreni e fabbricati	€ 1.052.569	€ 859.254
2) impianti e macchinari	€ 109.259	€ 67.461
3) attrezzature	€ 1.301	€ 1.730
4) altri beni	€ 2.300	€ 1.413
5) immobilizzazioni in corso e acconti		
Totale immobilizzazioni materiali	€ 1.165.430	€ 929.858
III - Immobilizzazioni finanziarie		
1) partecipazioni in:		
a) imprese controllate		
b) imprese collegate		
c) altre imprese	€ 18.235	€ 18.235
Totale partecipazioni	€ 18.235	€ 18.235
2) crediti		
a) imprese controllate		
esigibili entro l'esercizio successivo		
esigibili oltre l'esercizio successivo		
Totale crediti imprese controllate		
b) imprese collegate		
esigibili entro l'esercizio successivo		
esigibili oltre l'esercizio successivo		
Totale crediti imprese collegate		
c) verso altri enti del Terzo settore		
esigibili entro l'esercizio successivo		
esigibili oltre l'esercizio successivo		
Totale crediti verso altri enti del Terzo settore		
d) verso altri		
esigibili entro l'esercizio successivo	€ 2.500	€ 2.500
esigibili oltre l'esercizio successivo		
Totale crediti verso altri	€ 2.500	€ 2.500
Totale crediti	€ 2.500	€ 2.500
3) altri titoli		
Totale immobilizzazioni finanziarie	€ 20.735	€ 20.735
TOTALE IMMOBILIZZAZIONI	€ 1.252.826	€ 1.029.042
C) ATTIVO CIRCOLANTE		
I - Rimanenze		
1) materie prime, sussidiarie e di consumo		
2) prodotti in corso di lavorazione e semilavorati		
3) lavori in corso su ordinazione		
4) prodotti finiti e merci		
5) acconti		
Totale rimanenze	€ -	€ -




STATO PATRIMONIALE

	31/12/2023	31/12/2022
II - Crediti		
1) verso utenti e clienti		
esigibili entro l'esercizio successivo	€ 194.188 €	267.875
esigibili oltre l'esercizio successivo		
<i>Totale crediti verso utenti e clienti</i>	€ 194.188 €	267.875
2) verso associati e fondatori		
esigibili entro l'esercizio successivo	€ 9.840 €	11.080
esigibili oltre l'esercizio successivo		
<i>Totale crediti verso associati e fondatori</i>	€ 9.840 €	11.080
3) verso enti pubblici		
esigibili entro l'esercizio successivo	€ 3.048.895 €	3.867.078
esigibili oltre l'esercizio successivo		
<i>Totale crediti verso enti pubblici</i>	€ 3.048.895 €	3.867.078
4) verso soggetti privati per contributi		
esigibili entro l'esercizio successivo		
esigibili oltre l'esercizio successivo		
<i>Totale crediti verso soggetti privati per contributi</i>		
5) verso enti della stessa rete associativa		
esigibili entro l'esercizio successivo		
esigibili oltre l'esercizio successivo		
<i>Totale crediti verso enti della stessa rete associativa</i>		
6) verso altri enti del Terzo settore		
esigibili entro l'esercizio successivo	€ 1.341.600 €	1.147.755
esigibili oltre l'esercizio successivo		
<i>Totale crediti verso altri enti del Terzo settore</i>	€ 1.341.600 €	1.147.755
7) verso imprese controllate		
esigibili entro l'esercizio successivo		
esigibili oltre l'esercizio successivo		
<i>Totale crediti verso imprese controllate</i>		
8) verso imprese collegate		
esigibili entro l'esercizio successivo		
esigibili oltre l'esercizio successivo		
<i>Totale crediti verso imprese collegate</i>		
9) crediti tributari		
esigibili entro l'esercizio successivo	€ 60.066 €	50.637
esigibili oltre l'esercizio successivo	€ 171.605 €	132.857
<i>Totale crediti tributari</i>	€ 231.671 €	183.494
10) da 5 per mille		
esigibili entro l'esercizio successivo		
esigibili oltre l'esercizio successivo		
<i>Totale crediti da 5 per mille</i>		
11) imposte anticipate		
esigibili entro l'esercizio successivo		
esigibili oltre l'esercizio successivo		
<i>Totale crediti imposte anticipate</i>		
12) verso altri		
esigibili entro l'esercizio successivo	€ 37.963 €	103.659
esigibili oltre l'esercizio successivo	€ 220.643 €	138.126
<i>Totale crediti verso altri</i>	€ 258.606 €	241.785
Totale crediti	€ 5.084.799 €	5.719.067
III - Attività finanziarie che non costituiscono immobilizzazioni		
1) partecipazioni in imprese controllate		
2) partecipazioni in imprese collegate		
3) altri titoli		
Totale attività finanziarie che non costituiscono immobilizzazioni	€	-
IV - Disponibilità liquide		
1) depositi bancari e postali	€ 3.549.270 €	4.346.185
2) assegni		
3) danaro e valori in cassa	€ 1.111 €	3.319
Totale disponibilità liquide	€ 3.550.381 €	4.349.505
TOTALE ATTIVO CIRCOLANTE	€ 8.635.180 €	10.068.571
D) RATEI E RISCONTI ATTIVI	€ 20.357 €	15.334
Totale Attivo	€ 9.908.363 €	11.112.948

Amato



STATO PATRIMONIALE


	31/12/2023	31/12/2022
PASSIVO		
A) PATRIMONIO NETTO		
I - Fondo di dotazione dell'ente	€ -	€ -
II - Patrimonio vincolato		
1) riserve statutarie	€ -	€ -
2) riserve vincolate per decisione degli organi istituzionali	€ -	€ -
3) riserve vincolate destinate da terzi	€ 3.561	€ -
Totale patrimonio vincolato	€ 3.561	€ -
III - Patrimonio libero		
1) riserve di utili o avanzi di gestione	€ 103.031	€ 120.729
2) altre riserve	€ 601.612	€ 601.612
Totale patrimonio libero	€ 704.643	€ 722.341
IV - Avanzo/Disavanzo d'esercizio	€ 2.015	€ (21.708)
TOTALE PATRIMONIO NETTO	€ 710.219	€ 700.633
B) FONDI PER RISCHI E ONERI		
1) per trattamento di quiescenza e obblighi simili	€ -	€ -
2) per imposte, anche differite	€ -	€ -
3) altri	€ -	€ -
TOTALE FONDI PER RISCHI E ONERI	€ -	€ -
C) TRATTAMENTO DI FINE RAPPORTO DI LAVORO SUBORDINATO	€ 495.029	€ 466.001
D) DEBITI		
1) debiti verso banche		
esigibili entro l'esercizio successivo	€ 351.539	€ 446.427
esigibili oltre l'esercizio successivo	€ 159.669	€ 223.379
Totale debiti verso banche	€ 511.209	€ 669.806
2) debiti verso altri finanziatori		
esigibili entro l'esercizio successivo	€ 507.163	€ 601.513
esigibili oltre l'esercizio successivo	€ -	€ -
Totale debiti verso altri finanziatori	€ 507.163	€ 601.513
3) debiti verso associati e fondatori per finanziamenti		
esigibili entro l'esercizio successivo	€ -	€ -
esigibili oltre l'esercizio successivo	€ -	€ -
Totale debiti verso associati e fondatori per finanziamenti	€ -	€ -
4) debiti verso enti della stessa rete associativa		
esigibili entro l'esercizio successivo	€ -	€ -
esigibili oltre l'esercizio successivo	€ -	€ -
Totale debiti verso enti della stessa rete associativa	€ -	€ -
5) debiti per erogazioni liberali condizionate		
esigibili entro l'esercizio successivo	€ -	€ -
esigibili oltre l'esercizio successivo	€ -	€ -
Totale debiti per erogazioni liberali condizionate	€ -	€ -
6) acconti		
esigibili entro l'esercizio successivo	€ -	€ -
esigibili oltre l'esercizio successivo	€ -	€ -
Totale acconti	€ -	€ -
7) debiti verso fornitori		
esigibili entro l'esercizio successivo	€ 165.390	€ 378.638
esigibili oltre l'esercizio successivo	€ -	€ -
Totale debiti verso fornitori	€ 165.390	€ 378.638
8) debiti verso imprese controllate e collegate		
esigibili entro l'esercizio successivo	€ -	€ -
esigibili oltre l'esercizio successivo	€ -	€ -
Totale debiti verso imprese controllate e collegate	€ -	€ -
9) debiti tributari		
esigibili entro l'esercizio successivo	€ 42.463	€ 44.852
esigibili oltre l'esercizio successivo	€ -	€ -
Totale debiti tributari	€ 42.463	€ 44.852
10) debiti verso istituti di previdenza e di sicurezza sociale		
esigibili entro l'esercizio successivo	€ 63.735	€ 70.933
esigibili oltre l'esercizio successivo	€ -	€ -
Totale debiti verso istituti di previdenza e di sicurezza sociale	€ 63.735	€ 70.933



STATO PATRIMONIALE



	31/12/2023		31/12/2022	
11) debiti verso dipendenti e collaboratori				
esigibili entro l'esercizio successivo	€	139.290	€	161.901
esigibili oltre l'esercizio successivo				
<i>Totale debiti verso dipendenti e collaboratori</i>	€	139.290	€	161.901
12) altri debiti				
esigibili entro l'esercizio successivo	€	5.644.228	€	7.708.506
esigibili oltre l'esercizio successivo	€	1.279.523	€	150.606
<i>Totale altri debiti</i>	€	6.923.751	€	7.859.112
TOTALE DEBITI	€	8.353.000	€	9.786.755
E) RATEI E RISCONTI PASSIVI	€	350.115	€	159.560
Totale Passivo	€	9.908.364	€	11.112.949

La Presidente
Anna Meli




RENDICONTO GESTIONALE

	2023		2022		2023		2022			
ONERI E COSTI				PROVENTI E RICAVI						
A) Costi e oneri da <u>attività di interesse generale</u>				A) Ricavi, rendite e proventi da <u>attività di interesse generale</u>						
1) Materie prime, sussidiarie, di consumo e di merci	€	1.607.868	€	2.478.343	1) Proventi da quote associative e apporti dei fondatori	€	-	€	-	
2) Servizi	€	8.490.115	€	8.877.581	2) Proventi dagli associati per attività mutualistiche					
3) Godimento di beni di terzi	€	73.882	€	87.351	3) Ricavi per prestazioni e cessioni ad associati e fondatori					
4) Personale	€	830.134	€	735.656	4) Erogazioni liberali					
5) Ammortamenti			€	-	5) Proventi del 5 per mille	€	14.963	€	16.000	
5 bis) Svalutazioni delle immobilizzazioni materiali ed immateriali					6) Contributi da soggetti privati	€	897.284	€	1.365.749	
6) Accantonamenti per rischi ed oneri			€	-	7) Ricavi per prestazioni e cessioni a terzi					
7) Oneri diversi di gestione	€	780.793	€	474.413	8) Contributi da enti pubblici					
8) Rimanenze iniziali					9) Proventi da contratti con enti pubblici	€	10.846.494	€	11.370.624	
9) Accantonamento a riserva vincolata per decisione degli organi istituzionali					10) Altri ricavi, rendite e proventi	€	744.918	€	522.937	
10) Utilizzo riserva vincolata per decisione degli organi istituzionali					11) Rimanenze finali					
Totale	€	11.782.793	€	12.653.344	Totale	€	12.503.660	€	13.275.310	
					Avanzo/Disavanzo attività di interesse generale (+/-)					
					€	720.867	€	621.966		

RENDICONTO GESTIONALE

	2023	2022		2023	2022
<p>B) Costi e oneri da <u>attività diverse</u></p> <p>1) Materie prime, sussidiarie, di consumo e di merci</p> <p>2) Servizi</p> <p>3) Godimento di beni di terzi</p> <p>4) Personale</p> <p>5) Ammortamenti</p> <p>5 bis) Svalutazioni delle immobilizzazioni materiali ed immateriali</p> <p>6) Accantonamenti per rischi ed oneri</p> <p>7) Oneri diversi di gestione</p> <p>8) Rimanenze iniziali</p> <p style="text-align: right;">Totale €</p>	-	-	<p>B) Ricavi, rendite e proventi da <u>attività diverse</u></p> <p>1) Ricavi per prestazioni e cessioni ad associati e fondatori</p> <p>2) Contributi da soggetti privati</p> <p>3) Ricavi per prestazioni e cessioni a terzi</p> <p>4) Contributi da enti pubblici</p> <p>5) Proventi da contratti con enti pubblici</p> <p>6) Altri ricavi, rendite e proventi</p> <p>7) Rimanenze finali</p> <p style="text-align: right;">Totale €</p> <p style="text-align: right;">Avanzo/Disavanzo attività diverse (+/-) €</p>	-	-
<p>C) Costi e oneri da <u>attività di raccolta fondi</u></p> <p>1) Oneri per raccolte fondi abituali</p> <p>2) Oneri per raccolte fondi occasionali</p> <p>3) Altri oneri</p> <p style="text-align: right;">Totale €</p>	6.088	23.832	<p>C) Ricavi, rendite e proventi da <u>attività di raccolta fondi</u></p> <p>1) Proventi da raccolte fondi abituali</p> <p>2) Proventi da raccolte fondi occasionali</p> <p>3) Altri proventi</p> <p style="text-align: right;">Totale €</p> <p style="text-align: right;">Avanzo/Disavanzo attività di raccolta fondi (+/-) €</p>	83.927	103.982
	6.088	23.832		83.927	103.982
				77.840	80.150




RENDICONTO GESTIONALE

	2023		2022		2023		2022		
D) Costi e oneri da <u>attività finanziarie e patrimoniali</u>									
1) Su rapporti bancari	€	42.136	€	13.838	1) Da rapporti bancari	€	1.701	€	848
2) Su prestiti					2) Da altri investimenti finanziari				
3) Da patrimonio edilizio					3) Da patrimonio edilizio	€	1.572		
4) Da altri beni patrimoniali					4) Da altri beni patrimoniali				
5) Accantonamenti per rischi ed oneri					5) Altri proventi	€	62.007	€	21.636
6) Altri oneri	€	84.617	€	20.050					
Totale	€	126.753	€	33.888	Totale	€	65.279	€	22.484
					Avanzo/Disavanzo attività finanziarie e patrimoniali (+/-)	€	(61.474)	€	(11.404)
E) Costi e oneri di <u>supporto generale</u>					E) Proventi di <u>supporto generale</u>				
1) Materie prime, sussidiarie, di consumo e di merci	€	4.418	€	1.690	1) Proventi da distacco del personale				
2) Servizi	€	204.523	€	239.870	2) Altri proventi di supporto generale				
3) Godimento di beni di terzi	€	7.075	€	12.292					
4) Personale	€	433.389	€	344.344					
5) Ammortamenti	€	42.827	€	34.486					
5bis) Svalutazioni delle immobilizzazioni materiali ed immateriali									
6) Accantonamenti per rischi ed oneri			€	35.000					
7) Altri oneri	€	30.810	€	37.818					
8) Accantonamento a riserva vincolata per decisione degli organi istituzionali									
9) Utilizzo riserva vincolata per decisione degli organi istituzionali									
Totale	€	723.042	€	705.500	Totale	€	-	€	-
Totale oneri e costi	€	12.638.676	€	13.416.564	Totale proventi e ricavi	€	12.652.866	€	13.401.776
					Avanzo/Disavanzo d'esercizio prima delle imposte (+/-)	€	14.190	€	(14.788)
					Imposte	€	12.175	€	6.920
					Avanzo/Disavanzo d'esercizio (+/-)	€	2.015	€	(21.708)



Materi

RENDICONTO GESTIONALE

		2023	2022			2023	2022
COSTI E PROVENTI FIGURATIVI							
		2023	2022			2023	2022
Costi figurativi				Proventi figurativi			
1) da attività di interesse generale	€	34.644	€ 1.392	1) da attività di interesse generale	€	34.644	€ 1.392
2) da attività diverse				2) da attività diverse			
<i>Totale</i>	€	<i>34.644</i>	€ <i>1.392</i>	<i>Totale</i>	€	<i>34.644</i>	€ <i>1.392</i>

La Presidente
Anna Meli




RELAZIONE DI MISSIONE 2023

Sommario

INFORMAZIONI GENERALI SULL'ENTE.....	3
MISSIONE PERSEGUITA	3
ATTIVITÀ DI INTERESSE GENERALE DI CUI ALL'ART. 4 RICHIAMATE NELLO STATUTO	4
SEZIONE DEL REGISTRO UNICO NAZIONALE DEL TERZO SETTORE IN CUI L'ENTE È ISCRITTO.....	4
SEDI.....	4
ATTIVITÀ SVOLTE	5
DATI SUGLI ASSOCIATI O SUI FONDATORI E SULLE ATTIVITÀ SVOLTE NEI LORO CONFRONTI.....	5
INFORMAZIONI SULLA PARTECIPAZIONE DEGLI ASSOCIATI ALLA VITA DELL'ENTE	5
CRITERI APPLICATI NELLA VALUTAZIONE DELLE VOCI DEL BILANCIO, NELLE RETTIFICHE DI VALORE E NELLA CONVERSIONE DEI VALORI NON ESPRESSI ALL'ORIGINE IN MONETA AVENTE CORSO LEGALE NELLO STATO.....	6
EVENTUALI ACCORPAMENTI ED ELIMINAZIONI DELLE VOCI DI BILANCIO RISPETTO AL MODELLO MINISTERIALE.....	7
IMMOBILIZZAZIONI	7
COSTI DI IMPIANTO E DI AMPLIAMENTO	9
COSTI DI SVILUPPO	9
CREDITI DI DURATA RESIDUA SUPERIORE A 5 ANNI.....	9
DEBITI DI DURATA RESIDUA SUPERIORE A 5 ANNI.....	10
DEBITI ASSISTITI DA GARANZIE REALI SU BENI SOCIALI	10
NATURA DELLE GARANZIE.....	10
RATEI E RISCONTI ATTIVI.....	10
RATEI E RISCONTI PASSIVI	11
ALTRI FONDI	11
PATRIMONIO NETTO.....	11
INDICAZIONE DEGLI IMPEGNI DI SPESA O DI REINVESTIMENTO DI FONDI O CONTRIBUTI RICEVUTI CON FINALITÀ SPECIFICHE.....	13
DESCRIZIONE DEI DEBITI PER EROGAZIONI LIBERALI CONDIZIONATE.....	13
ANALISI DELLE PRINCIPALI COMPONENTI DEL RENDICONTO GESTIONALE	13
DESCRIZIONE DELLA NATURA DELLE EROGAZIONI LIBERALI RICEVUTE	19
NUMERO MEDIO DEI DIPENDENTI, RIPARTITO PER CATEGORIA	19
NUMERO DEI VOLONTARI ISCRITTI NEL REGISTRO DEI VOLONTARI DI CUI ALL'ART. 17, COMMA 1, CHE SVOLGONO LA LORO ATTIVITÀ IN MODO NON OCCASIONALE	19
COMPENSI ALL'ORGANO DI AMMINISTRAZIONE, ALL'ORGANO DI CONTROLLO E AL SOGGETTO INCARICATO DELLA REVISIONE LEGALE.....	19

PROSPETTO IDENTIFICATIVO DEGLI ELEMENTI PATRIMONIALI E FINANZIARI E DELLE COMPONENTI ECONOMICHE INERENTI I PATRIMONI DESTINATI AD UNO SPECIFICO AFFARE DI CUI ALL'ART. 10 DEL D.LGS. N. 117/2017 E S.M.I.	20
OPERAZIONI REALIZZATE CON PARTI CORRELATE	20
PROPOSTA DI DESTINAZIONE DELL'AVANZO O DI COPERTURA DEL DISAVANZO.....	20
ILLUSTRAZIONE DELLA SITUAZIONE DELL'ENTE E DELL'ANDAMENTO DELLA GESTIONE	21
EVOLUZIONE PREVEDIBILE DELLA GESTIONE E PREVISIONI DI MANTENIMENTO DEGLI EQUILIBRI ECONOMICI E FINANZIARI.....	22
INDICAZIONE DELLE MODALITÀ DI PERSEGUIMENTO DELLE FINALITÀ STATUTARIE, CON SPECIFICO RIFERIMENTO ALLE ATTIVITÀ DI INTERESSE GENERALE.....	23
INFORMAZIONI E RIFERIMENTI IN ORDINE AL CONTRIBUTO CHE LE ATTIVITÀ DIVERSE FORNISCONO AL PERSEGUIMENTO DELLA MISSIONE DELL'ENTE E L'INDICAZIONE DEL CARATTERE SECONDARIO E STRUMENTALE DELLE STESSE.....	24
PROSPETTO ILLUSTRATIVO DEI COSTI E DEI PROVENTI FIGURATIVI	24
DIFFERENZA RETRIBUTIVA TRA LAVORATORI DIPENDENTI	24
DESCRIZIONE DELL'ATTIVITÀ DI RACCOLTA FONDI.....	25
QUOTA 5X1000.....	29

1)

INFORMAZIONI GENERALI SULL'ENTE

COSPE nasce nel 1983 ed è un'associazione di cooperazione internazionale, laica e senza fini di lucro. Nel 2023 abbiamo operato in **22 paesi**, mentre attualmente siamo presenti in 20 paesi (chiusi gli interventi in Malawi e Mozambico) a fianco della società civile e delle comunità, impegnate come noi per la giustizia sociale e la pace, sostenendo in particolare gruppi emarginati e discriminati nelle loro richieste di inclusione sociale, diritti umani e democrazia

È un'associazione riconosciuta iscritta al n. 689 del Registro delle persone giuridiche della Prefettura di Firenze dal marzo 2015 ed è iscritta all'Anagrafe Unica delle **Onlus** presso la Direzione Regionale Toscana, essendo le sue attività sono rivolte al perseguimento di esclusive finalità di solidarietà sociale, ai sensi dell'art. 10, D.Lgs. 4 dicembre 1997, n° 460.

È iscritta al **REA** presso la Camera di Commercio di Firenze con n° FI-631599. È un **Ente Formativo accreditato dalla Regione Toscana** con codice OF0268.

COSPE è un'Organizzazione Non Governativa (ONG) e svolge la sua attività di cooperazione e di educazione allo sviluppo ai sensi dell'art. 28, Legge 26 febbraio 1987, n. 49.

Cospe è inoltre iscritta a:

- Elenco delle **organizzazioni della società civile** ai sensi della legge 125/2014 presso l'Agenzia Italiana per la Cooperazione allo Sviluppo con decreto 2016/337/000174/3;
 - **Registro delle associazioni e degli enti che svolgono attività nel campo della lotta alle discriminazioni** del Dipartimento per le Pari Opportunità;
 - Prima sezione del **Registro delle associazioni e degli enti che svolgono attività a favore degli immigrati** della Direzione Generale dell'immigrazione e delle politiche di integrazione del Ministero del Lavoro e delle Politiche Sociali con il numero A/036/2000/FI;
- Infine, è un **ente formatore terzo per i giornalisti** accreditato al Consiglio Nazionale dell'Ordine dei Giornalisti italiano dal 2019.

MISSIONE PERSEGUITA

MISSIONE: Promuoviamo il dialogo fra le persone e fra i popoli, per un mondo di pace e di accoglienza, con più diritti e democrazia, più giustizia sociale e sostenibilità ambientale e per il raggiungimento della parità fra donne e uomini e l'eliminazione di ogni discriminazione.

VISIONE: Lavoriamo per la costruzione di un mondo in cui la diversità sia considerata un valore, dove nell'incontro ci si arricchisca e dove la giustizia sociale passi innanzitutto attraverso l'accesso di tutti a uguali diritti e opportunità.

ATTIVITÀ DI INTERESSE GENERALE DI CUI ALL'ART. 4 RICHIAMATE NELLO STATUTO

L'associazione pone alla base della sua attività la cooperazione e il partenariato internazionale in favore delle persone, delle comunità e delle popolazioni come mezzo per l'affermazione di uguali diritti e opportunità ed il raggiungimento della pace e la giustizia fra i popoli.

A tal fine promuove:

L'educazione alla cittadinanza globale, alla pace, all'interculturalità, all'antirazzismo;

La parità di accesso ai diritti fondamentali e di cittadinanza;

L'attività di formazione ed educazione a tutti i livelli (universitari, scolastici, professionali, etc.);

L'informazione l'educazione e la ricerca e l'innovazione sui temi dello sviluppo sostenibile, dell'interdipendenza planetaria e dei diritti umani;

Lo studio, la progettazione e la realizzazione di programmi di cooperazione internazionale;

La selezione e la formazione di personale da inserire nei programmi di cooperazione;

L'accoglienza e la promozione sociale degli immigrati in Italia; promozione dei diritti di immigrati e rifugiati, richiedenti asilo, profughi, Rom e Sinti ed altre minoranze;

La partecipazione popolare all'aiuto, allo sviluppo alla solidarietà fra i popoli finalizzata alla realizzazione di progetti;

Le attività volte a sostenere l'economia sociale e solidale, il commercio equo e solidale ed il credito etico;

La diffusione e l'attuazione del principio di pari opportunità fra donna e uomo nell'ambito dell'equità sociale di genere;

La realizzazione e promozione di attività artistico-culturali;

La preservazione e gestione sostenibile delle risorse naturali e del territorio;

Qualsiasi altra attività inerente le finalità istituzionali dell'associazione.

SEZIONE DEL REGISTRO UNICO NAZIONALE DEL TERZO SETTORE IN CUI L'ENTE È ISCRITTO

Cospe non ha ancora avviato le procedure di iscrizione al RUNTS, in attesa di chiarimenti circa il regime fiscale che si applicherà agli ETS ex-onlus. Stiamo valutando l'iscrizione nel corso del 2024.

SEDI

Sede legale: Via Slataper, 10 – 50134 Firenze Italia

Sede operativa 1 – Via Lombardia, 36 – 40139 Bologna

Sede operativa 2 – c/o Ferrhotel Via Mirafiori, 6 – 61122 Pesaro

Sede operativa 3 – c/o Fondazione Langer – Via dei Bottai, 55 39100 Bolzano

Sede operativa 4 -c/o Aveprobi - Via Adamello, 6 37069 Villafranca di Verona (VR)

All'estero COSPE ha 18 sedi operative nei seguenti paesi: Albania, Angola, Brasile, Capo Verde, Colombia, Cuba, Ecuador, Egitto, Eswatini, Libano, Marocco, Niger, Palestina, Senegal(3), Tunisia Zimbabwe.

ATTIVITÀ SVOLTE

Tutti i progetti, le iniziative e le campagne di Cospe dell'anno 2023, si inseriscono nel quadro delle sfide strategiche delineate nel Documento di Indirizzo Politico 2019-2023 "Prendersi cura del nostro mondo: La nostra visione, il nostro contributo":

Transizione ecologica sociale e cura dei beni comuni: Perché i nostri sistemi economici, insieme alle filiere del cibo, dell'energia e dei rifiuti, rispondano a principi di sostenibilità ambientale ed equità sociale. Perché l'acqua, la terra, le foreste, la biodiversità e la salute siano tutelate e sia garantito dovunque e a chiunque il diritto ad accedervi.

Diritti, migrazioni e inclusione: Perché le nostre società siano capaci di accogliere tutte le persone senza discriminazioni di nazionalità, cultura, provenienza. Perché tutti coloro che scelgono di lasciare il loro paese per cercare una vita migliore o sono costretti a farlo per sottrarsi alla guerra, alle persecuzioni, alla povertà, abbiano garantiti pari diritti e dignità.

Diritti delle donne ed equità fra i generi: Perché in tutte le parti del mondo le donne vivano libere da ogni forma di violenza e costrizione, in condizioni di vera uguaglianza nella sfera privata come in quella pubblica. Perché cadano tutti i pregiudizi e le discriminazioni che impediscono a loro e alle persone Lgbtqi+ il pieno accesso ai diritti civili e politici, all'educazione, alla salute.

I **Diritti Umani** sono al centro del nostro impegno: Prendersi cura del nostro mondo vuol dire per noi mettere al centro i diritti umani, perché per produrre un cambiamento duraturo ogni iniziativa, non solo deve essere sostenibile e portare benefici nella qualità di vita delle persone, ma garantire il pieno godimento dei diritti individuali e collettivi.

2)

DATI SUGLI ASSOCIATI O SUI FONDATORI E SULLE ATTIVITÀ SVOLTE NEI LORO CONFRONTI

Nel nostro sistema di governance assegniamo un ruolo centrale all'Assemblea dei Soci e delle Socie, l'organo sovrano che si riunisce almeno una volta l'anno per approvare i bilanci, definire le politiche e valutarne la realizzazione. È all'Assemblea che spetta il compito di eleggere una volta ogni tre anni gli organi di governo: Il Consiglio Direttivo e la Presidenza. Il Consiglio Direttivo elabora e definisce i programmi dell'Associazione e ne segue l'attuazione nell'ambito delle linee generali decise dall'Assemblea delle Socie e dei Soci, scegliendo le strutture operative più idonee alla gestione delle attività.

La composizione della base associativa nel 2023 era di 121 persone fisiche (66 donne e 55 uomini) e 10 persone giuridiche.

INFORMAZIONI SULLA PARTECIPAZIONE DEGLI ASSOCIATI ALLA VITA DELL'ENTE

Essere associazione, per COSPE, è un tutt'uno con la ricerca di una democrazia partecipata, vicina alle persone, costruita dal basso e radicata nei territori. È offrire uno spazio di incontro a donne e uomini che condividono un progetto di cambiamento, portando le loro esperienze, idee e punti di vista. Uno spazio sempre aperto a nuove persone e nuove realtà associative che incontriamo nel nostro cammino. Della nostra associazione ci prendiamo perciò molta cura, sviluppando e aggiornando strumenti, meccanismi e regole che la facciano crescere, mantenendosi fedele ai principi che ne hanno segnato la nascita nel 1983. Da allora ci ha guidato la convinzione che un'associazione è vera se tutte le persone che ne fanno parte possono esercitare il ruolo guida che compete loro: nel definire obiettivi e politiche, nello scegliere i gruppi dirigenti, nel vigilare sulla coerenza tra quello che si dice e quello che si fa.

Nel 2023 i soci e le socie che hanno partecipato attivamente alla vita dell'ente sono stati il 42% in media, leggermente in calo rispetto al 2022 ma sempre in una percentuale significativa.

3)

CRITERI APPLICATI NELLA VALUTAZIONE DELLE VOCI DEL BILANCIO, NELLE RETTIFICHE DI VALORE E NELLA CONVERSIONE DEI VALORI NON ESPRESSI ALL'ORIGINE IN MONETA AVENTE CORSO LEGALE NELLO STATO

La valutazione delle voci di bilancio è fatta ispirandosi ai criteri generali della prudenza e della competenza, nella prospettiva della continuazione dell'attività tenendo conto della funzione economica dell'elemento dell'attivo o del passivo considerato, nonché nell'osservanza delle norme stabilite dall'art. 2426 del Codice Civile.

Ai fini delle appostazioni contabili, è data prevalenza alla sostanza economica delle operazioni piuttosto che alla forma giuridica.

I principi contabili e i criteri di valutazione non sono modificati rispetto all'esercizio precedente.

I più significativi principi contabili adottati per la redazione del Bilancio al 31 dicembre 2023 sono i seguenti:

Immobilizzazioni immateriali - Gli oneri di natura pluriennale sono capitalizzati al costo di acquisizione ed ammortizzati in via diretta in base alla loro prevista utilità futura.

Immobilizzazioni materiali - Le immobilizzazioni materiali sono iscritte al costo di acquisizione, comprensivo degli oneri accessori di diretta imputazione. Il costo è ammortizzato secondo un piano di ammortamento stabilito in base alla residua possibilità di utilizzazione del bene. I costi di manutenzione e riparazione che non comportano incrementi nei valori patrimoniali dei cespiti cui afferiscono sono spesi nell'esercizio.

Immobilizzazioni finanziarie - Le immobilizzazioni finanziarie sono iscritte in bilancio al costo di acquisto. Qualora alla data di chiusura dell'esercizio l'immobilizzazione risultasse durevolmente di valore inferiore a quello di acquisto, è iscritta a tale minore valore.

Crediti e debiti - I crediti sono iscritti al valore di presumibile realizzo ottenuto tramite la riduzione del loro valore nominale per un importo corrispondente al fondo svalutazione crediti stimato a fine esercizio. I debiti sono iscritti al loro valore nominale. Per i tutti i progetti approvati, la rilevazione dei contributi ricevuti e delle spese sostenute è effettuata, rispettivamente, nel momento dell'effettiva erogazione del contributo da parte del finanziatore e dell'effettivo sostenimento delle spese adeguatamente documentate. Per poter rispettare il criterio della competenza economica è stato necessario, in sede di compilazione del bilancio, sospendere la quota parte di costi sostenuti nel corso dell'esercizio per i quali non si sono ancora ricevuti i corrispondenti contributi e sospendere i contributi ricevuti per i quali non sono state ancora sostenute le spese corrispondenti, con riferimento ad ogni singolo progetto.

Ratei e risconti - I ratei ed i risconti sono determinati secondo il criterio della competenza temporale.

Patrimonio libero - Il fondo patrimoniale risulta dalla differenza tra le attività e le passività consolidate nei trascorsi esercizi finanziari. Il raccordo con la gestione finanziaria è dato dalla somma algebrica con il risultato della gestione finanziaria corrente. Tale fondo risultante, se positivo, costituisce il patrimonio netto dell'Associazione alla data di riferimento.

Fondo trattamento fine rapporto - Il fondo trattamento fine rapporto riflette la passività maturata nei confronti di tutti i dipendenti in conformità alla legislazione vigente ed ai contratti collettivi di lavoro.

Rendiconto gestionale - Il rendiconto della gestione accoglie, oltre alle spese di struttura, le componenti positive e negative connesse alla gestione dei contributi ricevuti. Le componenti positive e negative del conto di gestione sono classificate con riferimento alla natura delle stesse, separando quelle di competenza dei progetti da quelle di competenza della struttura.

Proventi e ricavi - I contributi, accantonati nell'apposito fondo, vengono contabilizzati, come componenti positivi del conto di gestione, nel momento in cui i finanziamenti per la realizzazione dei progetti vengono realmente elargiti.

Quote associative, donazioni e offerte - Le quote associative sono imputate in conto capitale. Le donazioni in denaro e le offerte libere sono contabilizzate nel conto di gestione, mentre le donazioni effettuate in conto capitale sono allocate direttamente al patrimonio dell'Associazione.

EVENTUALI ACCORPAMENTI ED ELIMINAZIONI DELLE VOCI DI BILANCIO RISPETTO AL MODELLO MINISTERIALE

Nessuno

4)

IMMOBILIZZAZIONI

Immobilizzazioni immateriali

Valore di inizio esercizio	
costo	114.095
fondo ammortamento	35.646
Valore di bilancio al 31/12/2022	78.450
Variazioni nell'esercizio 2023	
incrementi per acquisizione	7.297
riclassifiche	
decrementi	
rivalutazioni/svalutazioni	
ammortamenti dell'esercizio	19.086
altre variazioni	
Totale variazioni	-11.789
Valore di bilancio al 31/12/2023	66.661

Le immobilizzazioni immateriali dell'esercizio sono pari a € 66.661. Risultano movimentate in incremento per acquisizioni per € 7.297 relativamente ad un contratto di produzione per un lungometraggio (€ 3.270,80) e per lo sviluppo di un database interno (€ 4.270). Si movimentano in decremento per le quote di ammortamento dell'esercizio pari a € 19.086.

Immobilizzazioni materiali

	Terreni e Fabbricati	Impianti e macchine	Attrezzature	Altri beni
Valore di inizio esercizio				
costo	868.583	86.479	3.853	2.111
fondo ammortamento	9.329	19.019	2.123	698
Valore di bilancio al 31/12/2022	859.254	67.461	1.730	1.413
Variazioni nell'esercizio				
incrementi per acquisizione	201.639	56.461		1.213
riclassifiche				
decrementi				
rivalutazioni/svalutazioni				
ammortamenti dell'esercizio	8.324	14.663	428	326
altre variazioni				
Totale variazioni	193.315	41.798	-428	887
Valore di bilancio al 31/12/2023	1.052.569	109.259	1.301	2.300

Le immobilizzazioni materiali dell'esercizio sono pari a € 1.165.430. Risultano movimentate in incremento per acquisizioni per i lavori di ristrutturazione dell'immobile - ovvero fabbricati (€ 201.639) e impianti (€ 56.461) - e per l'acquisto di una stampante (€ 1.213). Si movimentano in decremento per le quote di ammortamento dell'esercizio pari a € 23.741.

Immobilizzazioni finanziarie

	Partecipazioni	crediti	Totale
Valore di bilancio al 31/12/2022	18.235	0	18.235
incrementi per acquisizione			
decrementi			
Valore di bilancio al 31/12/2023	18.235	0	18.235

L'associazione detiene partecipazioni in Banca Popolare Etica per € 13.485 e partecipazioni in altri enti per € 4.750.

5)

COSTI DI IMPIANTO E DI AMPLIAMENTO

Nel corso dell'esercizio l'associazione non ha sostenuto costi di impianto e ampliamento.

COSTI DI SVILUPPO

Nel corso dell'esercizio l'associazione non ha sostenuto nessun costo di sviluppo

6)

CREDITI DI DURATA RESIDUA SUPERIORE A 5 ANNI

verso altri	255.122
fondo svalutazione crediti	34.479
Valore di bilancio al 31/12/2023	220.643

I crediti di durata residua superiore a 5 anni si riferiscono a crediti per co-finanziamenti su progetti ancora da incassare sui quali, prudenzialmente, è stato stanziato un fondo di svalutazione attualmente pari a € 34.479. Al 31/12/2022 il fondo aveva un valore residuo pari a € 116.996 ma è stato movimentato nel corso del 2023 per svalutazioni crediti pari ad € 82.517 di cui € 71.404 da enti ed € 11.113 per IVA a credito di sedi decentrate.

**DEBITI DI DURATA RESIDUA SUPERIORE A 5 ANNI
DEBITI ASSISTITI DA GARANZIE REALI SU BENI SOCIALI**

	Di durata residua superiore a 5 anni	Assistiti da garanzie reali su beni sociali
verso banche	39.634	
verso altri		
Valore di bilancio al 31/12/2023	39.634	

Il debito con durata superiore ai 5 anni corrisponde al residuo di quota capitale di € 39.634 del mutuo Banca Etica (ultima rata 19/04/2031). Non ci sono debiti assistiti da garanzia reale su beni sociali.

NATURA DELLE GARANZIE

A fronte della concessione di una linea di credito da parte di Banca Popolare Etica fino alla concorrenza di € 410.000 utilizzabile come apertura di credito in conto corrente, l'associazione ha costituito ipoteca sull'immobile di proprietà per la somma complessiva di € 820.000.

7)

RATEI E RISCONTI ATTIVI

	31/12/2022	Variazione	31/12/2023
Ratei attivi	0	0	0
Risconti attivi	15.334	5.022	20.357
Totale	15.334	5.022	20.357

I risconti attivi al 31/12/2023 si riferiscono per intero a costi la cui manifestazione economica e/o finanziaria è avvenuta nell'esercizio in corso ma di competenza del 2024. Non sono invece presenti ratei attivi nell'esercizio chiuso al 31/12/23.

RATEI E RISCONTI PASSIVI

	31/12/2022	Variazione	31/12/2023
Ratei passivi	93.905	27.793	121.698
Risconti passivi	65.655	162.762	228.417
Totale	159.560	190.556	350.115

I ratei passivi al 31/12/2023 sono pari ed € 121.698 e si riferiscono a: € 92.013 per ferie, permessi e quattordicesime maturate alla fine dell'anno dal personale dipendente ma ancora non usufruite; € 1.250 per quote associative verso altri enti stanziati ma non erogate; € 1.500 per costi per la sede di Bologna stanziati ma non erogati; € 26.935 a interessi passivi bancari calcolati in estratto conto al 31/12 ed esigibili al 01/03/2024.

I risconti passivi al 31/12/2023 sono pari a € 228.417 e si riferiscono a: € 148.431 alla pratica del superbonus 110% ed € 79.986 a incassi del commerciale di competenza attività 2024.

Relativamente alla pratica del superbonus 110% sono stati iscritti al risconto passivo i due contratti di cessione del credito ai valori nominali di € 62.862 e di € 80.959 (totale € 143.821) e le rispettive maggiorazioni del 10% per € 6.286 e € 8.096 (totale € 14.382). In contropartita di rilascio a CE (a fronte di stesso valore in costo di ammortamento) i relativi contributi c/impianti di € 3.492,93 e € 4.707,32 (totale € 8.200,25). Infine, il rilascio della prima rata di proventi da superbonus per i lavori 2022 (competenza 2023-2026) per € 1.571,50.

ALTRI FONDI

L'associazione non risulta avere iscritto in bilancio fondi per rischi ed oneri alla data del 31/12/2022.

8)

PATRIMONIO NETTO

	31/12/2022	incrementi	decrementi	31/12/2023
FONDI DI DOTAZIONE DELL'ENTE				
PATRIMONIO VINCOLATO				
Riserve statutarie	0	0	0	0
Riserve vincolate per decisioni di organi ist.li	0	0	0	0
Riserve vincolate destinate da terzi	0	3.561	0	3.561

TOTALE PATRIMONIO VINCOLATO	0	3.561	0	3.561
PATRIMONIO LIBERO				
Riserve di utili o avanzi di gestione	120.729	0	-17.698	103.031
Altre riserve	601.612	0	0	601.612
TOTALE PATRIMONIO LIBERO	722.341	0	-17.698	704.643
Risultato di esercizio	-21.708	23.723	0	2.015
TOTALE PATRIMONIO NETTO	700.633	27.284	-17.698	710.219

Il patrimonio netto dell'associazione al 31/12/2023 risulta pari a € 710.219 ed è libero per € 704.643 mentre € 3.561 sono risorse vincolate destinate per € 3.160,82 ad Emergenza terremoto Marocco ed € 400,00 per Afghanistan.

Le altre riserve si riferiscono per intero alla riserva di rivalutazione immobiliare.

	31/12/2023	origine natura	possibilità di utilizzazione	utilizzo nei 3 es. precedenti
FONDI DI DOTAZIONE DELL'ENTE				
PATRIMONIO VINCOLATO				
Riserve statutarie	0			0
Riserve vincolate per decisioni di organi ist.li	0			0
Riserve vincolate destinate da terzi	3.561	donazioni	si	0
TOTALE PATRIMONIO VINCOLATO	3.561			0
PATRIMONIO LIBERO				
Riserve di utili o avanzi di gestione	103.031	avanzi di gestione	si	0
Altre riserve	601.612	rivalutazione immobiliare	no	0
TOTALE PATRIMONIO LIBERO	704.643			0
TOTALE	708.204			0

9)

INDICAZIONE DEGLI IMPEGNI DI SPESA O DI REINVESTIMENTO DI FONDI O CONTRIBUTI RICEVUTI CON FINALITÀ SPECIFICHE

Non sono presenti impegni di spesa o di reinvestimento di fondi o contributi ricevuti con finalità specifiche.

10)

DESCRIZIONE DEI DEBITI PER EROGAZIONI LIBERALI CONDIZIONATE

Nel bilancio chiuso al 31/12/2022 non risultano presenti debiti per erogazioni liberali condizionate.

11)

ANALISI DELLE PRINCIPALI COMPONENTI DEL RENDICONTO GESTIONALE

La tabelle successive evidenziano i proventi e ricavi 2023:

A - Ricavi e proventi da attività di interesse generale	2022	Variazione	2023
Cinque per mille	16.000	-1.037	14.963
Subtotale proventi da non soci	16.000	-1.037	14.963
Contributi da partner locali	787.177	-455.136	332.041
Contributi da partner Italia	239.512	-84.848	154.664
Contributi da Fondazioni	279.248	-19.741	259.507
Contributi da società commerciali	12.680	-10.851	1.829
Contributi da privati	47.132	102.112	149.244
Contributi da soggetti privati	1.365.749	-468.465	897.284
Finanziamenti istituzionali UE	4.068.797	1.105.066	5.173.863
Finanziamenti istituzionali MAE	5.498.610	-976.149	4.522.461
Finanziamenti istituzionali da ministeri italiani	309.184	-117.308	191.876
Agenzie ONU e Organismi internazionali	371.997	-318.614	53.383

Altri Governi Esteri	551.071	72.443	623.514
Contributi da enti locali	357.882	-78.172	279.710
Scuole/Università	213.084	-211.396	1.688
Subtotale proventi da contratti con enti pubblici	11.370.624	-524.131	10.846.494
Quote amministrative da progetti	466.489	222.375	688.865
Altri ricavi diversi	2	-2	0
Rimborsi spese	5.554	-3.099	2.455
Arrotondamenti attivi	16	26	41
Ricavi Gse	7.102	3.816	10.919
Proventi straordinari	40.280	-2.680	37.600
Contributo c/impianti	3.493	1.545	5.038
Subtotale altri proventi	522.937	221.981	744.918
Totale ricavi e prov. Da attività di interesse generale	13.275.310	-771.650	12.503.660

C - Ricavi e proventi da raccolta fondi	2022	Variazione	2023
Proventi da Raccolta fondi	103.982	-20.055	83.927
Totale ricavi e prov. da raccolta fondi	103.982	-20.055	83.927
D - Ricavi e Proventi da attività finanziarie	2022	Variazione	2023
Interessi attivi bancari	848	853	1.701
Differenze cambi	21.636	40.371	62.007
Proventi finanziari diversi		1.572	1.572
Totale ricavi e prov. da attività finanziarie	22.484	41.224	65.279

Il volume complessivo dei proventi è passato da € 13.401.776 del 2022 ad € 12.652.866 (€ -748.910). Nei proventi da soggetti privati troviamo un decremento di € 468.465 imputabile al calo significativo dei contributi da partner locali per € 455.136, dovuto prevalentemente alle tempistiche di rendicontazione diverse rispetto alle nostre scadenze interne.

Nei proventi da contratti con soggetti pubblici troviamo un decremento di € 524.131 imputabile a:

- un incremento importante di € 1.105.066 sui finanziamenti UE che possiamo associare al prefinanziamento di un progetto ricevuto a fine anno (il 27/12/2023) per € 1.198.900,33. Al netto di questo possiamo ritenere stabili i proventi UE, che nel 2022 avevano registrato un calo.
- I finanziamenti MAE decrescono per € 976.149, effetto della conclusione di contratti finanziati che dal 2022 non si riportano al 2023 e su cui i nuovi contratti non mitigano l'effetto in quanto le tranche di finanziamento si otterranno nel 2024.
- I finanziamenti da Organismi Internazionali e Scuole/Università decrescono rispettivamente per € 318.614 e € 211.396, per l'esaurimento delle iniziative precedente.

Negli altri proventi l'incremento è identificabile nelle quote amministrative da progetti per € 222.375 dovuto ad una redistribuzione delle quote approvate per progetti in corso nelle annualità 2023-2027.

I proventi da raccolta fondi non comprendono qui la riserva vincolata di € 3.560,82, descritta sopra, e pertanto decrescono rispetto al 2022 per € 20.055 (che fanno il pari con la riduzione dei costi su struttura di cui alla tabella C successiva per - € 17.774).

I proventi da attività finanziarie hanno un incremento di € 41.224 dovuto principalmente alle differenze cambi positive per € 40.371 (a tal proposito si rimanda alle differenze cambi negative pari a € 83.808)

Le tabelle successive evidenziano gli oneri ed i costi 2023:

A - Costi da attività di interesse generale	2022	Variazione	2023
A1 - Acquisto di merci, materiali e costruzioni in loco	2.478.343	-870.475	1.607.868
A2 - Spese per servizi	8.877.581	-387.466	8.490.115
A3 - Affitti e noleggi	87.351	-13.469	73.882
A4 - Costi per personale su progetti	735.656	94.477	830.134
A7 - oneri diversi di gestione	474.413	306.381	780.596
Totale costi da attività di interesse generale	12.653.344	-870.551	11.782.793

I costi da attività di interesse generale passano da € 12.653.344 del 2022 a € 11.782.793. La contrazione dei costi legati ai progetti (€ -870.551) si legge con il corrispondente calo del volume di affari (€ -748.910), tant'è che le maggiori diminuzioni si collocano su voci legate all'implementazione dei progetti stessi. La contrazione dei costi sui progetti si legge anche con l'aumento dei costi di supporto generale e degli oneri finanziari (+€ 110.407 rispetto al 2022).

C- Costi da attività di raccolta fondi	2022	Variazione	2023
Transizione ecologica sociale e cura beni comuni	2.744	-834	1.910
Diritti donne e equità generi	6.383	-6.159	224
Istituzionale	12.885	-12.885	0
Viaggi solidali	685	-573	112
Bomboniere	1.135	-1.135	0
Prodotti solidali		3.841	3.841
TOTALE COSTI DA RACCOLTA FONDI	23.832	-17.744	6.088

La tabella sopra mostra gli oneri per attività di raccolta fondi (solo spese vive, i costi del personale sono esclusi) portate avanti nel 2023. A fronte di ricavi da raccolta fondi per complessivi € 103.488,10 si sono considerati in C) Costi e oneri da raccolta fondi la cui copertura è presa in carico dalla struttura.

Costi da attività finanziarie	2022	Variazione	2023
interessi passivi su finanziamenti a m-l termine	4.814	10.347	15.161
interessi passivi su c/c bancari	9.024	17.951	26.975
altri interessi passivi	291	-231	60
differenze negative cambi	19.760	64.048	83.808
oneri finanziari diversi		750	750
TOTALE COSTI DA ATTIVITA' FINANZIARIE	33.888	92.865	126.753

I costi da attività finanziaria mostrano un incremento sensibile sia negli interessi passivi su finanziamenti che negli interessi passivi di c/c riflettendo l'andamento critico dei tassi bancari del periodo appena trascorso.

L'incremento delle differenze negative su cambi è dovuto per € 47.435,13 a rilevazioni su casse e banche di progetti (si confrontano con € 62.007 di differenze positive) ed € 36.637,55 ad una perdita su cambi su operazione bancaria in valuta estera.

I costi di supporto generale nel 2023 hanno avuto complessivamente un lieve incremento rispetto al 2022.

Le principali variazioni in diminuzione sono:

E - Costi ed oneri di supporto generale	2022	Variazione	2023
E1 - Materie prime sussidiarie di cons. e merci	2022	Variazione	2023
Merci c/acquisti	1.637	1.719	3.356
Cancelleria	53	1.009	1.062
Totale materie prime sussidiarie di consumo e merci	1.690	2.728	4.418
E2 - Spese per servizi	2022	Variazione	2023
Spese di assistenza tecnica	14.706	-325	14.381
Quote associative altre organizzazioni no profit	6.160	-1.200	4.960
Spese per consulenze	78.895	-41.013	37.882
Spese postali	2.733	-415	2.318
Spese telefoniche	12.586	431	13.017
Spese energia elettrica	3.001	4.207	7.208
Spese riscaldamento	1.472	-1.472	0
Spese per assicurazioni	9.261	-1.311	7.950
Spese per viaggi e trasferte	6.506	3.044	9.550
Spese per co.co.co.	20.190	-3.408	16.782
Commissioni bancarie	15.417	3.984	19.401
Commissioni per fidejussioni	9.333	-1.108	8.225
Altre prestazioni per servizi	59.610	3.238	62.848
Totale spese per servizi	239.870	-35.347	204.523
E3 - Godimento beni di terzi	2022	Variazione	2023
affitti e noleggi	12.292	-5.217	7.075
Totale costi per godim. Beni di terzi	12.292	-5.217	7.075
E4 - personale	2022	Variazione	2023

costi del personale dipendente	344.344	89.045	433.389
Totale costi personale dipendente	344.344	89.045	433.389
E5 - Ammortamenti	2022	Variazione	2023
ammortamento immobilizzazioni materiali	15.698	8.043	23.741
ammortamento immobilizzazioni immateriali	18.788	298	19.086
Totale ammortamenti	34.486	8.341	42.827
E6 - Accantonamenti per rischi ed oneri	2022	Variazione	2023
Accantonamento al fondo svalutazione crediti	35.000	-35.000	0
Totale accantonamenti	35.000	-35.000	0
E7 - Altri oneri	2022	Variazione	2023
oneri diversi di gestione	8.787	-4.108	4.679
sopravvenienze passive	29.031	-2.901	26.131
Totale altri oneri	37.818	-7.009	30.810
TOTALE ONERI E COSTI DI SUPPORTO GENERALE	705.500	17.542	723.042

- le consulenze passano da € 78.894 a € 37.882 in ragioni di alcune spese prettamente relative all'anno 2022 (euro 13.132 avvocato per transazione; euro 3.050 per DPO; 9.452 per formazione del personale e pianificazione strategica; euro 3.138 audit qualità);
 - l'accantonamento a fondo svalutazione crediti che passa da € 35.000 a € 0,00 in ragione del mancato margine di realizzo (€ 35.000 nel 2022, € 48.000 nel 2021 ed € 53.000 nel 2020).

Le principali variazioni in aumento sono:

- il costo del personale dipendente passa da € 344.344 a € 433.389 (+89.045) seguendo la tendenza in crescita già rilevato l'anno scorso [da € 246.139 del 2021 a € 344.344 del 2022 (+98.205) e da € 222.583 del 2020 a € 246.139 del 2021 (+23.556)].

12)

DESCRIZIONE DELLA NATURA DELLE EROGAZIONI LIBERALI RICEVUTE

L'associazione mantiene stabile il contributo del 5 per mille e le donazioni da individui, aziende e fondazioni legate all'attività di raccolta fondi. Si rimanda al dettaglio del punto 24) sulle attività della raccolta fondi.

13)

NUMERO MEDIO DEI DIPENDENTI, RIPARTITO PER CATEGORIA

Numero medio dipendenti	2023
donne	24
uomini	5
Totale impiegati	29

Il numero medio degli impiegati in forza all'associazione nel corso del 2023 è stato pari a 29 unità.

14)

NUMERO DEI VOLONTARI ISCRITTI NEL REGISTRO DEI VOLONTARI DI CUI ALL'ART. 17, COMMA 1, CHE SVOLGONO LA LORO ATTIVITÀ IN MODO NON OCCASIONALE

6

15)

COMPENSI ALL'ORGANO DI AMMINISTRAZIONE, ALL'ORGANO DI CONTROLLO E AL SOGGETTO INCARICATO DELLA REVISIONE LEGALE

Si mantiene l'impegno di € 250,00 a titolo di massimale rimborso spese per ciascun componente del Consiglio Direttivo, di € 8.247,20 per il Revisore Legale dei conti per la certificazione di bilancio ed € 2.500 per ciascun componente dell'organo di controllo (€ 7.500).

16)

PROSPETTO IDENTIFICATIVO DEGLI ELEMENTI PATRIMONIALI E FINANZIARI E DELLE COMPONENTI ECONOMICHE INERENTI I PATRIMONI DESTINATI AD UNO SPECIFICO AFFARE DI CUI ALL'ART. 10 DEL D.LGS. N. 117/2017 E S.M.I.

Nel corso del 2023 la gestione finanziaria ha chiuso con un saldo negativo pari a € 61.474 frutto da un lato di:

- oneri e costi per interessi passivi su finanziamenti a m/l termine per € 15.161,06
 - oneri e costi per interessi passivi su c/c per utilizzo affidamenti per € 26.934,77
 - differenze negative cambi per € 83.810 (da leggere con € 62.001,84 di differenze positive): € 47.437,12 per la gestione di casse e banche locali delle attività istituzionali ed € 36.372,76 sull'attività commerciale per operazione bancaria;
 - oneri finanziari diversi da contratto di cessione del credito € 750,00
- e frutto dall'altro di:
- proventi finanziari pari a € 62.001,84 per differenze cambio positive
 - interessi attivi di c/c e proventi finanziari da superbonus per € 3.273

Troviamo dunque uno sbilanciamento a sfavore nelle differenze cambi per € 21.808 (€ 83.810 di oneri vs € 62.002 di ricavi) e sui costi per c/c e su finanziamenti per € 38.823 (€ 42.096 di oneri vs € 3.273 di ricavi), considerato che invece lato ricavi non abbiamo maturazione di interessi attivi.

16)¹

OPERAZIONI REALIZZATE CON PARTI CORRELATE²

L'associazione non ha posto in essere nel 2023 nessuna operazione con parti correlate.

17)

PROPOSTA DI DESTINAZIONE DELL'AVANZO O DI COPERTURA DEL DISAVANZO

Il consiglio direttivo propone all'assemblea dei soci di portare l'avanzo dell'esercizio 2023 pari a € 2.015 integralmente a nuovo ad incremento del patrimonio.

¹ Per PARTI CORRELATE si intende: a) ogni persona o ente in grado di esercitare il controllo sull'ente. Il controllo si considera esercitato dal soggetto che detiene il potere di nominare o rimuovere la maggioranza degli amministratori o il cui consenso è necessario agli amministratori per assumere decisioni; b) ogni amministratore dell'ente; c) ogni società o ente che sia controllato dall'ente (ed ogni amministratore di tale società o ente). Per la nozione di controllo delle società si rinvia a quanto stabilito dall'art. 2359 del codice civile, mentre per la nozione di controllo di un ente si rinvia a quanto detto al punto precedente; d) ogni dipendente o volontario con responsabilità strategiche; e) ogni persona che è legata ad una persona la quale è parte correlata all'ente.

² È necessario precisare anche ogni altra informazione necessaria per la comprensione del bilancio relativa a tali operazioni, qualora le stesse non siano state concluse a normali condizioni di mercato. Le informazioni relative alle singole operazioni possono essere aggregate secondo la loro natura, salvo quando la loro separata evidenziazione sia necessaria per comprendere gli effetti delle operazioni medesime sulla situazione patrimoniale e finanziaria e sul risultato economico dell'ente.

18)

ILLUSTRAZIONE DELLA SITUAZIONE DELL'ENTE E DELL'ANDAMENTO DELLA GESTIONE³

Il Rendiconto della gestione dell'anno 2023 riporta un avanzo complessivo di € 2.015. La contrazione sul volume d'affari generale, che passa da € 13.401.776 del 2022 a € 12.652.866 non è un indicatore rilevante, considerato l'andamento fluttuante delle fasi dei progetti (avvio, implementazione e conclusione su un numero elevato di iniziative di dimensione economica variegata), tant'è che la media degli ultimi 4 anni è esattamente di € 12.671.100 quindi pressoché equivalente a quella dell'anno 2023. La nostra attenzione si concentra piuttosto sul monitoraggio dei costi e oneri di supporto generale, che seppur non aumentando in modo sensibile nel 2023 rispetto al 2022 (ovvero € 723.042 rispetto ai precedenti € 705.500) denunciano una crescita importante rispetto al 2021 dove si attestavano su € 530.717. A differenza, però, del 2022, quest'anno non includono l'accantonamento per rischi ed oneri. L'anno 2023 ci ha impegnato notevolmente anche sul fronte degli oneri e costi finanziari, con un aumento importante degli interessi passivi su c/c e per finanziamenti a medio/lungo termine, sui quali prenderemo le dovute misure nel corso del 2024.

Per la parte commerciale abbiamo avuto un calo in termini di risorse annuali da parte dell'unità AT: passiamo da circa 130/140k di risorse svincolate degli ultimi due anni a € 91.145 del 2023. L'unità ha comunque assicurato la vincita di 4 FWC su 9 offerte presentate, che confidiamo diano i loro frutti nel corso del 2024 e seguire. Per quanto riguarda la Scuola Cospe invece, sempre in ambito commerciale, ha ottenuto un raddoppio delle risorse che passano da € 32.605 del 2022 a € 67.994 a conferma dell'ottimo lavoro di analisi sui bisogni formativi e dell'ottima formulazione di offerta.

Siamo stati operosi e diligenti nell'assumere poste di bilancio negative: abbiamo affrontato differenza cambi negative per € 83.810 a fronte di € 62.001,84 di differenze positive, abbiamo chiuso situazioni progettuali positive (€ 45.627) e negative (€ 30.068). Contemporaneamente, abbiamo analizzato le posizioni con gli altri enti, verso i quali abbiamo proceduto a determinare in via definitiva partite positive (€ 12.416) e partite negative (€ 70.257). Quest'ultime sono state chiuse con l'utilizzo del fondo svalutazioni crediti trattandosi di crediti ormai inesigibili; le posizioni positive hanno generato sopravvenienze attive.

Il fondo svalutazioni crediti è stato utilizzato anche per la chiusura di IVA a credito in paesi esteri non recuperabili per un valore complessivo di € 11.113.

Tutto questo lavoro sul nostro stato patrimoniale garantisce anche quest'anno nel rapporto fra crediti e debiti correnti un risultato > 1, espressione di garanzia di copertura degli impegni assunti.

In ambito di ORGANIZZAZIONE E CONTROLLO DI GESTIONE, il continuo miglioramento nel controllo di gestione e un certosino bilanciamento tra risorse ed oneri è ancora la principale sfida che dobbiamo portare avanti (oltre che garantire il raggiungimento degli obiettivi), fronteggiando un contesto che non riconosce un adeguato supporto economico e finanziario alle organizzazioni. NEL 2023, abbiamo continuato il percorso di maggiore coerenza della nostra struttura organizzativa rispetto al lavoro che svolgiamo e alle priorità che ci siamo dati, nello specifico per il fundraising, l'unità di progettazione e MEAL, gli staff meeting del gruppo responsabili ed i flussi di coordinamento interni tra uffici e dipartimenti. Abbiamo anche colmato tutti i gap identificati nel risk-assessment elaborato nel 2019, rivisto e applicato nuove linee guida sulla sicurezza all'estero, affinato i meccanismi di controllo di gestione dei progetti e della contabilità generale ed esteso le azioni di recupero crediti.

³ L'analisi è coerente con l'entità e la complessità dell'attività svolta e può contenere, nella misura necessaria alla comprensione della situazione dell'ente e dell'andamento e del risultato della sua gestione, indicatori finanziari e non finanziari, nonché una descrizione dei principali rischi e incertezze. L'analisi contiene, ove necessario per la comprensione dell'attività, un esame dei rapporti sinergici con altri enti e con la rete associativa di cui l'organizzazione fa parte.

19)

EVOLUZIONE PREVEDIBILE DELLA GESTIONE E PREVISIONI DI MANTENIMENTO DEGLI EQUILIBRI ECONOMICI E FINANZIARI

Le previsioni, in termini di gestione e di equilibri economico-finanziari, sono plasmate in un piano di sviluppo e sostenibilità che offre una visione di medio e lungo termine della strategia di evoluzione futura della nostra organizzazione, nel piano di obiettivi e azioni 2024 della direzione e dei vari dipartimenti uffici, e nel budget preventivo 2024. Si tratta di documenti che è importante considerare integrati e complementari per orientare l'equilibrio e la gestione di COSPE, insieme al documento di indirizzo politico e alla pianificazione strategica pluriennale in corso.

Il **piano di sviluppo e sostenibilità** verrà aggiornato nel secondo trimestre del 2024, ma già nella sua versione di fine 2023 delineava alcuni elementi importanti di strategia pluriennale per garantire quella sostenibilità che ci permetterà di continuare ad essere coerenti con la nostra mission producendo un impatto reale, ed al tempo stesso di gestire le situazioni incagliate, di portare avanti gli investimenti necessari e di affrontare le criticità in termini di cura delle persone che lavorano in Cospe:

PER L'AUMENTO DELLE ENTRATE, privilegiando progettazioni grandi e trasversali, diversificando i finanziatori dando priorità a quelli che riconoscono i costi reali di attuazione delle iniziative, migliorando la copertura dei costi nella costruzione dei budget di progetto e l'integrazione delle attività istituzionali nei percorsi progettuali, orientando la strategia di fundraising su grandi e medi donatori ed investendo sulla visibilità e sul nostro brand, ed ampliando le attività commerciali di vendita di servizi.

PER LA RAZIONALIZZAZIONE DEI COSTI, investendo sul decentramento regionale e sulla revisione dei flussi di lavoro tra sede centrale e sedi locali per evitare duplicazioni di ruoli e rendere più efficace il lavoro, riducendo i fronti di lavoro e i paesi di intervento (exit strategies) per aumentare l'impatto e ridurre i costi trasversali, contenendo le perdite di gestione, razionalizzando i flussi e processi di lavoro interni, evitando duplicazioni e favorendo la coerenza tra il nostro organigramma e le nostre priorità, digitalizzando i processi di lavoro, per ridurre i costi e gli errori e favorire la cooperazione tra sedi e uffici.

PER MAGGIORI DIVERSIFICAZIONE E IMPATTO, investendo nel brand, identità e notorietà di Cospe, per essere sempre più credibili e conosciuti, e poter attrarre nuove tipologie di fondi, potenziando l'ufficio fundraising e diversificazione coerentemente con le rispettive pianificazioni strategiche e business plan, capitalizzando e rafforzando le competenze interne per la vendita di servizi e l'innovazione delle piste di lavoro, favorendo una maggiore coerenza tra quello che ci viene richiesto come organizzazione internazionale di cooperazione e quello che attualmente siamo (es. maggior presidio delle azioni di advocacy e rete), orientando le nostre politiche interne (es. DE&I) in ottica complementare con la nostra missione e visione, riducendo gli ambiti di lavoro nella nuova pianificazione strategica pluriennale.

Il **piano obiettivi ed azioni 2024** cala quanto sopra nei 12 mesi che ci aspettano. Pur non entrando nel dettaglio, si elencano qui alcune delle principali azioni che ci vedranno impegnati: la costruzione della nuova pianificazione strategica pluriennale improntata su focalizzazione e coerenza, la misurazione dell'impatto della pianificazione strategica in corso, una strategia di comunicazione che punti al rafforzamento dell'immagine, notorietà e identità di COSPE, un gruppo intero di presidio politico, l'elaborazione e implementazione di una policy DE&I, l'avvio della roadmap per la decolonizzazione di COSPE descritta nelle linee guida definite nel 2023, la sperimentazione concreta del decentramento

regionale, un percorso di coaching rivolto a tutto il personale, l'adozione di linee guida per la comunicazione ampia e inclusiva, la crescente digitalizzazione dei processi per un miglior controllo di gestione e lo snellimento delle procedure, l'avvio della vendita di servizi in ambito DE&I, un investimento

per il digital marketing delle attività commerciali e di fundraising, l'elaborazione di una carta per lo screening etico e delle procedure relative.

Il **preventivo 2024** indica che il monitoraggio sul budget di struttura dovrà essere continuo, così come il controllo di gestione amministrativo, contabile e finanziario sulle attività di interesse generale. Particolare attenzione andrà posta all'aggiornamento dei budget di progetto, per utilizzare pienamente le risorse interne disponibili e sottostimate nell'implementazione delle attività di interesse generale, oltre che sulla loro supervisione per stati di avanzamento, per evitare *over/underspending*. Contemporaneamente l'attività di controllo di gestione dovrà essere costante e circolare, ovvero tenuta insieme da più competenze nelle varie fasi di analisi. L'attività di reperimento di finanziamenti svincolati da serrate regole di finanziatori sarà anch'essa necessaria e attesa, dopo l'intenso lavoro svolto nel 2023.

20)

INDICAZIONE DELLE MODALITÀ DI PERSEGUIMENTO DELLE FINALITÀ STATUTARIE, CON SPECIFICO RIFERIMENTO ALLE ATTIVITÀ DI INTERESSE GENERALE

Il 2023 è stato un anno importante per Cospe. Ci eravamo lasciati in sede di relazione di missione 2022 con degli impegni: rigore e serietà, credibilità e innovazione, efficacia e sostenibilità, e con l'indicazione chiara di concentrare le priorità e i fronti di lavoro. Su questo abbiamo lavorato collegialmente, a partire dalla Direzione insieme ai responsabili dei vari uffici, dipartimenti e sedi che compongono la nostra struttura operativa.

COSPE resta un'organizzazione complessa, sia perché vogliamo continuare a portare il nostro contributo in tanti paesi e in tanti ambiti, sia perché gestire questa ampiezza di approccio richiede una strutturazione tentacolare e sinergica al tempo stesso, in cui è necessario tenere insieme esigenze di controllo di gestione e spazi di libertà di sperimentazione e creazione. Ciò nonostante, nel corso di quest'anno, siamo stati in grado di mettere in atto delle scelte importanti, per il presente e il futuro della nostra associazione.

In ambito di STRATEGIA POLITICA, siamo riusciti a costruire alcuni importanti spazi di riflessione condivisa, culminati nell'incontro a Firenze con il nostro staff espatriato in occasione dei 40 anni di COSPE, in cui abbiamo avuto modo di portare avanti riflessioni sui mutamenti di contesto degli ultimi anni e sui trend che si possono prevedere, su come sta reagendo la società civile a livello globale e sugli ostacoli che affronta, su quello che deve essere il nostro contributo all'interno delle sfide strategiche che ci caratterizzano e nelle nuove sfide che ci aspettano, e sulle alleanze da costruire. Tra i temi approfonditi: contronarrazione, migrazioni, decolonizzazione, giustizia climatica e sociale, diritti umani, starvation cycle imposto dai finanziatori, ecc.

In ambito di PROGETTI, si è data priorità alla dimensione e trasversalità delle proposte, piuttosto che al loro numero. Nel 2023 si sono presentati 102 progetti (contro una media di 122 nei 4 anni precedenti), che corrispondono ad una richiesta di contributi di 104 Mln (contro una media di 70,2 Mln nei 4 anni precedenti). I progetti multi-paese presentati sono stati 33 (media precedente 22,7), di cui 7 multi-area (media precedente 1) e 3 progetti quadro (Framework Partnership Agreement, FPA). Si è inoltre lavorato per la diversificazione dei finanziatori e per l'innovazione di approcci, metodologie e partenariati nelle tre sfide che ci caratterizzano.

In ambito di POSIZIONAMENTO e visibilità: abbiamo migliorato il nostro accreditamento in ambito europeo, anche grazie agli FPA di cui sopra, abbiamo ridefinito le priorità della comunicazione per una maggiore credibilità e diffusione del brand COSPE, abbiamo organizzato due eventi pubblici di posizionamento e visibilità in occasione dei 40 anni oltre all'ultima edizione del Terra di Tutti Film Festival, abbiamo ottenuto la certificazione per la parità di genere.

In ambito di SOSTENIBILITA' E DIVERSIFICAZIONE, si è lavorato per l'ampliamento della portata dei servizi di assistenza tecnica, si sono create le condizioni per l'attivazione di vendita di servizi in ambito DE&I, si è ripensata l'offerta formativa della Scuola Cospe, si è reso più coerente il presidio delle fondazioni, si è reimpostata la strategia di fundraising, mettendo al centro grandi e medi donatori. Si è inoltre elaborato un piano di sviluppo e sostenibilità, con obiettivi di medio e lungo termine e le relative azioni ed indicatori: gli obiettivi fanno riferimento sia ad aspetti economici che di benessere lavorativo.

21)

INFORMAZIONI E RIFERIMENTI IN ORDINE AL CONTRIBUTO CHE LE ATTIVITÀ DIVERSE FORNISCONO AL PERSEGUIMENTO DELLA MISSIONE DELL'ENTE E L'INDICAZIONE DEL CARATTERE SECONDARIO E STRUMENTALE DELLE STESSE

Non rilevante per l'ente

22)

PROSPETTO ILLUSTRATIVO DEI COSTI E DEI PROVENTI FIGURATIVI⁴

Il valore complessivo degli oneri figurativi nel 2023 è stato pari a € 34.644 e si riferisce al contributo di prestazioni rilasciate in Tunisia e Bolivia.

23)

DIFFERENZA RETRIBUTIVA TRA LAVORATORI DIPENDENTI⁵

La struttura dei compensi sia del personale dipendente che dei co.co.co. in Italia è allineata al contratto collettivo nazionale applicato, salvo nel caso di specifiche situazioni soggettive di anzianità di servizio o trattamenti integrativi previsti dalla legge, come l'indennità di funzione che valgono per i ruoli di direzione e di responsabili di ufficio. In COSPE tutte le lavoratrici e tutti i lavoratori con contratto di lavoro subordinato o con contratto di collaborazione a progetto, incluse le figure apicali, non percepiscono retribuzioni o compensi superiori al 40% di quelli previsti per le medesime qualifiche e/o funzioni dal contratto collettivo applicato dall'associazione e dall'accordo quadro per i co.co.co (ciò in linea con quanto previsto dall'art. 8 comma 3 del D.lgs 117/2017).

⁴ Se riportati in calce al rendiconto gestionale.

⁵ Ai fini della verifica del rispetto del RAPPORTO 1 a 8, di cui all'art. 16 del D.lgs. n. 117/2017 e s.m.i., da calcolarsi sulla base della retribuzione annua lorda, ove tale informativa non sia già stata resa o debba essere inserita nel bilancio sociale dell'ente.

24)

DESCRIZIONE DELL'ATTIVITÀ DI RACCOLTA FONDI⁶
RENDICONTO SPECIFICO PREVISTO DAL CO. 6, ART. 87 DEL D.LGS. N. 117/2017 E S.M.I.⁷

Di seguito tabella riepilogativa che illustra le tipologie di donatori (da privati, enti no profit, enti pubblici, enti di ricerca, aziende e fondazioni) e le attività beneficiarie di donazioni (suddivise per campagna / destinazione):

Incessi per donatori e sfide	Privati	Enti no profit	Enti Pubblici	Univ/ Ricerca	Società profit	Fondazioni	Totale
Transizione ecologica sociale e cura beni comuni	4.667,48	250,00	0,00	0,00	10.000,00	5.000,00	19.917,48
Diritti donne e equità generi	1.481,26	0,00	0,00	0,00	0,00	0,00	1.481,26
Viaggi Solidali	1.600,00	0,00	0,00	0,00	800,00	0,00	2.400,00
Donazioni generiche istituzionali	8.728,78	0,00	0,00	0,00	0,00	0,00	8.728,78
Prodotti solidali	706,92	0,00	0,00	0,00	0,00	0,00	706,92
Emergenza Terremoto Marocco	3.951,02	0,00	0,00	0,00	0,00	0,00	3.951,02
WeAngola	455,42	0,00	0,00	200,00	0,00	0,00	655,42
Subtotale donazioni	21.590,88	250,00	0,00	200,00	10.800,00	5.000,00	37.840,88
Una sola squadra	0,00	0,00	0,00	0,00	10.000,00	0,00	10.000,00
BBC Services	0,00	0,00	0,00	0,00	1.391,00	0,00	1.391,00
PPP - 40 anni	0,00	0,00	0,00	0,00	0,00	5.000,00	5.000,00
The story is sick	0,00	0,00	13.481,22	0,00	0,00	0,00	13.481,22
Eventi 6-10 settembre	1.275,00	0,00	4.000,00	0,00	13.000,00	1.500,00	19.775,00
Subtotale altro	1.275,00	0,00	17.481,22	0,00	24.391,00	6.500,00	49.647,22
5X1000	16.000,00	0,00	0,00	0,00	0,00	0,00	16.000,00
Subtotale 5x1000	16.000,00	0,00	0,00	0,00	0,00	0,00	16.000,00
TOTALE GENERALE	38.865,88	250,00	17.481,22	200,00	35.191,00	11.500,00	103.488,10

⁶ Rendicontata nella Sezione C del Rendiconto Gestionale.

⁷ Dal quale devono risultare, anche a mezzo di una *relazione illustrativa*, in modo chiaro e trasparente, le entrate e le spese relative a ciascuna delle celebrazioni, ricorrenze o campagne di sensibilizzazione effettuate occasionalmente di cui alla lett. a), co. 4, art. 79, del D.Lgs. n. 17/2017 e s.m.i..

L'attività di fundraising che nel 2023 ha visto in COSPE una ristrutturazione organizzativa e strategica si è sviluppata su tre linee: ha portato avanti le iniziative e campagne avviate negli anni precedenti; ha contribuito alla sostenibilità delle iniziative legate ai 40 anni COSPE e dato risposte alle emergenze; ha lavorato su linee di sviluppo per la strategia da avviare nel 2024.

Visto che la ristrutturazione è stata fatta in corso d'anno, si è scelto di dare continuità alle campagne degli anni precedenti focalizzate su Afghanistan, Amazzonia e Angola. Si sono anche costruite partnership e sponsorship che hanno contribuito alla sostenibilità delle iniziative in occasione dei 40 anni COSPE a settembre 2023. Si è inoltre avviata una campagna in risposta all'Emergenza Marocco, a seguito del devastante terremoto che ha colpito il Paese e si è collaborato alla realizzazione della campagna di raccolta fondi di AOI per rispondere all'Emergenza Gaza a partire da ottobre 2023. In occasione dei 40 anni e con un focus sul Natale sono stati introdotti i Regali Solidali COSPE il cui ricavato è stato destinato al Fondo Emergenze, attivato nel 2023 affinché COSPE abbia risorse economiche per dare risposte immediate alle emergenze umanitarie che si succedono nei paesi in cui interveniamo..

Si è inoltre lavorato affinché dal 2024 COSPE sia maggiormente in grado di coinvolgere aziende e soggetti filantropici per sostenere le proprie iniziative e progettualità in Italia e nel mondo.

Transizione ecologica sociale e cura beni comuni - AMAzzonia e #IosonoAmazzonia

Le attività di raccolta fondi realizzate nell'ambito della "Transazione ecologica sociale e cura beni comuni" sono state per il 2023, in proseguimento con le azioni del 2022, prevalentemente orientate al sostegno dell'Amazzonia e degli attivisti in difesa del territorio e dell'ambiente.

Principali sostenitori sono stati Unicoop Firenze con € 10.000 e Fondazione Il Cuore si scioglie con € 5.000 (in aggiunta ai € 5.000 donati nel 2022). Il sostegno è arrivato anche dai privati (Lotteria 2022-2023) e da altre associazioni (Casa delle Agricolture).

Con i contributi 2022-2023 della Fondazione Cuore si scioglie (€ 10.000) è stato possibile contribuire solidariamente, attraverso l'acquisto di materiali e servizi edili, alla costruzione di una abitazione per una famiglia Karipuna, in seguito all'inondazione dello scorso marzo 2023 che ha reso inagibili le case del Territorio Indigeno.

Con il contributo Unicoop Firenze è stato sostenuto il progetto Resilienza Climatica in Brasile e - con il resto delle donazioni - si sono cofinanziati progetti rivolti al rafforzamento delle comunità indigene della Bolivia.

Diritti delle donne ed equità di generi - #unasolasquadra per l'Afghanistan

Le attività di raccolta fondi realizzate nell'ambito "Diritti delle donne ed equità dei generi" sono state per il 2023, in prosecuzione con le azioni del 2022, prevalentemente orientate sostenere l'iniziativa #unasolasquadra che coinvolge le donne afgane.

Principale sostenitrice l'azienda PQE Group (€ 10.000) che ha aderito all'iniziativa #unasolasquadra, la campagna di sensibilizzazione nata nel 2022 per garantire a tutte le donne afgane protezione dalle violenze, tutela delle libertà fondamentali, rispetto dei diritti umani e civili. Da qui la scelta di PQE Srl di realizzare momenti di incontro con le calciatrici di Herat allo scopo di informare e sensibilizzare il personale dipendente e, a seguito di ogni incontro, la realizzazione di una partita di calcio.

Viaggi solidali - Eswatini

Le donazioni dei partecipanti al viaggio solidale in Eswatini hanno contribuito alla realizzazione del progetto YES -Youth and women Empowerment & Support – Together we can.

Donazioni generiche istituzionali e prodotti solidali

Le donazioni generiche da privati sono state destinate al rafforzamento dell'organizzazione e dei suoi progetti istituzionali, nello specifico per gli eventi in occasione dei 40 anni COSPE e per la costituzione del Fondo Emergenze.

Emergenza terremoto Marocco

Le donazioni da privati ricevute a seguito del terremoto che ha colpito il Marocco fra l'8 ed il 9 settembre 2023, legate ad una campagna di raccolta fondi resa possibile dall'impegno dello staff COSPE, sono state destinate alle popolazioni dei villaggi di Douar Tnirt e Douar Anerni nell'Alto Atlante, sommersi dalle macerie.

WeAngola

Le donazioni all'interno della Campagna #WeAngola, lanciata negli anni precedenti e che si è conclusa nel 2023, sono state destinate al progetto "TransAgua: valorizaçao das boas praticas dos pastores transumantes em gestao dos recursos hidricos e adaptacao às mudançãs climaticas".

PPP - People Planet Peace (40 anni Cospe)

Si tratta del contributo della Fondazione bancaria CRFirenze alle iniziative all'interno dei 40 anni Cospe.

The story is sick (40 anni Cospe)

Si tratta del contributo del Comune di Firenze (Estate Fiorentina) per lo spettacolo teatrale "The Story is sick", all'interno delle iniziative per i 40 anni Cospe. Lo spettacolo è un audace esperimento che utilizza il teatro di comunità come strumento per il dialogo tra individui e culture del Mediterraneo, elemento fondante per la costruzione della pace, il rispetto dei diritti umani e la democrazia. Il teatro contemporaneo vien usato da Ayyam al Masrah - Theater Day Productions (TDP) come strumento di denuncia per provocare e alimentare riflessioni e un dialogo pubblico sulla situazione delle donne nella comunità palestinese, nella Striscia di Gaza, in contesti di violenza, dando chiavi di lettura diverse idonee a qualunque tipo di pubblico.

La compagnia teatrale palestinese Ayyam al Masrah - Theater Day Productions (TDP) dal 1995 è l'unica attiva nella Striscia di Gaza, considera l'arte strumento di promozione di pace, diritti umani e democrazia e offre a donne e giovani la possibilità di esprimersi con il teatro e altre tecniche. E' punto di riferimento per gli artisti in quanto esperienza dirompente e di avanguardia che anima la trasformazione sociale in Palestina.

Eventi 06-10 settembre 2023 (40 anni COSPE)

A sostegno delle iniziative in occasione dei 40 anni COSPE che si sono tenute tra il 6 e il 10 settembre 2023, tra le quali la "due giorni dei cooperati COSPE" momento di team building che ha coinvolto cooperanti e staff COSPE, abbiamo beneficiato di contributi e sponsorizzazioni: .

€ 12.000 Lavazza Spa sponsorizzazione mostra fotografica "Ecuador: Forte come il caffè" di A. Cinque

€ 3.000 Comune di Sesto Fiorentino

€ 1.000 Comune di San Casciano

€ 1.500 Fondazione Finanza Etica

€ 1.000 Banca Popolare Etica

€ 1.275 autofinanziamento cena

BBC Services

La donazione da parte della società BBC Services è legata all'iniziativa viaggi solidali.

Di seguito la tabella riepilogativa che illustra la destinazione dei fondi raccolti. Per ogni attività destinataria di donazioni si dettaglia l'importo totale raccolto, la quota destinata ai progetti/attività ("Importo a progetto"), la quota destinata alla copertura delle spese vive, di personale e di struttura delle campagne ("Importo a struttura"), ed all'interno di questa quota la somma destinata alle sole spese vive ("Costi"):

Denominazione	Importo totale raccolto	Importo a struttura	Importo a progetto	COSTI	Destinazione fondi							
					Angola	Riserva	Zimba	Eswatini	Brasile	Bolivia	Bolivia	PPP 40 anni + 3 gg cooperanti
Transizione ecologica sociale e cura beni comuni	19.917,48	4.979,37	14.938,11	1.909,94					5.750	4.795,45	4.392,66	
Diritti donne e equità generi	1.481,26	296,25	1.185,01	224,48		400,00						785,01
Viaggi Solidali	2.400,00	480,00	1.920,00	112,40				1.920				
Donazioni generiche istituzionali	8.728,78	8.728,78	0,00	0,00								
Terremoto Marocco	3.951,02	790,20	3.160,82	0,00		3.160,82						
Prodotti solidali	706,92	706,92	0,00	3.840,80								
WeAngola	655,42	131,08	524,34	0,00	524,34							
Una sola squadra	10.000,00	10.000,00		0,00								
BBC Services	1.391,00	1.391,00	0,00	0,00								
The story is sick	13.481,22	0,00	13.481,22	0,00								13.481,22
PPP - 40 anni	5.000,00	0,00	5.000,00	0,00								5.000,00
Eventi 6-10 settembre	19.775,00	0,00	19.775,00	0,00								19.775,00
5X1000	16.000,00	3.200,00	12.800,00	0,00			12.800					
TOTALE	103.488,10	30.703,60	72.784,50	6.087,62	524,34	3.560,82	12.800	1.920	5.750	4.795,45	4.392,66	39.041,23

QUOTA 5X1000

In Cospe s'intende il 5x1000 come attività di pertinenza del fundraising. Tuttavia, seguendo lo schema di bilancio, alla sezione C) del Rendiconto di Gestione verranno inseriti solo Oneri e Proventi relativi alle Campagne di raccolta fondi.

Nel 2022 era stato stanziato un contributo pari a € 16.000 confermato per € 14.963,33 (€ - 1.037). I fondi spettanti sono stati destinati all'attivismo per la tutela dell'Amazzonia (progetto "Circolando in la Amazonia: desarrollo de biocomercio en cadenas de valor de frutos amazónicos de pequeños productores y empresarios", Perù).

Nel 2023 è stato stanziato il contributo pari a € 16.000 per lo Zimbabwe (progetto "Semi per il futuro – agricoltura sostenibile per la resilienza delle comunità rurali")

La Presidente

Anna Meli




COSPE

Cooperazione per lo Sviluppo dei Paesi Emergenti

Relazione di Certificazione

BILANCIO AL 31 DICEMBRE 2023

NexumStp Spa
Società tra professionisti

Ordine dei consulenti
del Lavoro di Roma
Iscrizione n.6

Albo dei Dottori Commercialisti e
degli Esperti Contabili di Roma
Iscrizione n.11

Ordine degli Ingegneri della
Provincia di Roma
Iscrizione n.4

Sede Legale
Via Nairobi,40 -00144 Roma
P.Iva e Codice Fiscale 13262641007
E-mail Pec nexumstp@pec.it

UNI EN ISO 9001:2015
certificato Certitalia N°G05215-R2
ASSE.CO. Consiglio Nazionale
Consulenti del Lavoro N°2016-8

Telefono +39.06.5916078
Fax +39.06.54283733
E-mail info@nexumstp.it
Website www.nexumstp.it

Rating di Legalità AGCM
Procedimento RT5429

COSPE – COOPERAZIONE PER LO SVILUPPO DEI PAESI EMERGENTI

VIA SLATAPER N. 10

50134 FIRENZE

Relazione di Certificazione

In esecuzione dell'incarico conferito è stato esaminato il bilancio della associazione COSPE – COOPERAZIONE PER LO SVILUPPO DEI PAESI EMERGENTI al 31 dicembre 2023 rappresentato da:

- Stato patrimoniale
- Rendiconto Gestionale
- Relazione di missione

Il Bilancio è stato redatto secondo i modelli di bilancio degli enti del Terzo Settore definiti dal decreto del Ministero del Lavoro e delle Politiche Sociali n. 112/2020 e in ottemperanza a quanto previsto dall'art. 13 del Codice del Terzo settore (D. Lgs. n. 117/ 2017). L'esame è stato svolto secondo i principi ed i criteri di controllo enunciati nei Principi di Revisione, il principio contabile nazionale OIC 35 e quanto indicato nel documento "Il controllo indipendente negli enti non profit e il contributo professionale del Dottore Commercialista e dell'Esperto Contabile" adottato il 16 febbraio 2011 dal Consiglio Nazionale dei Dottori Commercialisti e degli Esperti Contabili, effettuando i controlli della contabilità e della valutazione del patrimonio sociale che abbiamo ritenuto necessari per la finalità dell'incarico conferitoci.

NexumStp Spa
Società tra professionisti

Ordine dei consulenti
del Lavoro di Roma
Iscrizione n.6

Albo dei Dottori Commercialisti e
degli Esperti Contabili di Roma
Iscrizione n.11

Ordine degli Ingegneri della
Provincia di Roma
Iscrizione n.4

Sede Legale
Via Nairobi,40 -00144 Roma
P. Iva e Codice Fiscale 13262641007
E-mail Pec nexumstp@pec.it

UNI EN ISO 9001:2015
certificato Certitalia N°G05215-R2
ASSE.CO. Consiglio Nazionale
Consulenti del Lavoro N°2016-8

Telefono +39.06.5916078
Fax +39.06.54283733
E-mail info@nexumstp.it
Website www.nexumstp.it

Rating di Legalità AGCM
Procedimento RT5429

Tutto ciò ha comportato sia una valutazione professionale delle modalità e dei principi secondo cui i fatti di gestione sono stati rilevati nelle scritture contabili e rappresentati nel bilancio, sia il necessario approfondimento di accertamenti selettivi sulle scritture contabili e sugli altri documenti e notizie utili, al fine di rilasciare, con la dovuta diligenza e con sufficienti supporti documentali, il richiesto giudizio di certificazione nel suo complesso.

La scelta degli accertamenti selettivi effettuati è dipesa anche da un'analisi del grado di affidabilità dei sistemi e delle procedure amministrative e del controllo interno dell'Associazione.

È stata verificata, in base a quanto previsto dal menzionato documento del CNDCEC, la rispondenza del bilancio ai fatti ed alle informazioni di cui si è a conoscenza a seguito dell'espletamento dell'incarico conferito. La revisione contabile è stata svolta al fine di acquisire ogni elemento necessario per accertare se il bilancio sia viziato da errori significativi e se risulti, nel suo complesso, attendibile. Si ritiene che il lavoro svolto fornisca una ragionevole base per l'espressione del giudizio professionale sul bilancio.

La Stato Patrimoniale e il Rendiconto della gestione evidenziano le varie poste opportunamente riclassificate, le quali si possono riassumere nei seguenti valori:

ATTIVO		
Crediti v/soci	Euro	0
Immobilizzazioni	Euro	1.252.826
Attivo circolante	Euro	8.635.180
Ratei e risconti	Euro	20.357
TOTALE ATTIVO	Euro	9.908.363

NexumStp Spa
Società tra professionisti

Ordine dei consulenti
del Lavoro di Roma
Iscrizione n.6

Albo dei Dottori Commercialisti e
degli Esperti Contabili di Roma
Iscrizione n.11

Ordine degli Ingegneri della
Provincia di Roma
Iscrizione n.4

Sede Legale
Via Nairobi,40 -00144 Roma
P.Iva e Codice Fiscale 13262641007
E-mail Pec nexumstp@pec.it

UNI EN ISO 9001:2015
certificato Certitalia N°G05215-R2
ASSE.CO. Consiglio Nazionale
Consulenti del Lavoro N°2016-8

Telefono +39.06.5916078
Fax +39.06.54283733
E-mail info@nexumstp.it
Website www.nexumstp.it

Rating di Legalità AGCM
Procedimento RT5429

PASSIVO		
Patrimonio Libero		
Fondo di dotazione	Euro	0
Patrimonio vincolato	Euro	3.561
Patrimonio libero	Euro	704.643
Risultato gestionale	Euro	2.015
Totale Patrimonio Netto		Euro 710.219
Fondo per rischi e oneri		Euro 0
Trattamento di fine rapporto		Euro 495.029
Passività		Euro 8.353.000
Ratei e risconti		Euro 350.115
TOTALE PASSIVO		Euro 9.908.364

RENDICONTO DELLA GESTIONE		
Ricavi, rendite e proventi da attività di interesse generale	Euro	12.503.660
Costi e oneri da attività di interesse generale	Euro	-11.782.793
Ricavi, rendite e proventi da attività di raccolta fondi	Euro	83.927
Costi e oneri da attività di raccolta fondi	Euro	-6.088
Ricavi, rendite e proventi da attività finanziarie e patrimoniali	Euro	65.279
Costi e oneri da attività finanziarie e patrimoniali	Euro	-126.753
Proventi di supporto generale	Euro	0
Costi e oneri di supporto generale	Euro	-723.042
Imposte	Euro	-12.175
Risultato gestionale	Euro	2.015

I principi contabili cui abbiamo fatto riferimento per poter esprimere il nostro giudizio sul bilancio d'esercizio sono, ove applicabili, quelli raccomandati dall'Organismo Italiano di Contabilità (OIC) e, ove mancanti, quelli dell'*International Accounting Standards Board*.

Tutto ciò premesso quale parte integrante del nostro giudizio, ai sensi e per gli effetti di legge, rilasciamo certificazione che:

NexumStp Spa
Società tra professionisti

Ordine dei consulenti
del Lavoro di Roma
Iscrizione n.6

Albo dei Dottori Commercialisti e
degli Esperti Contabili di Roma
Iscrizione n.11

Ordine degli Ingegneri della
Provincia di Roma
Iscrizione n.4

Sede Legale
Via Nairobi,40 -00144 Roma
P. Iva e Codice Fiscale 13262641007
E-mail Pec nexumstp@pecit

UNI EN ISO 9001:2015
certificato Certitalia N°G05215-R2
ASSE.CO. Consiglio Nazionale
Consulenti del Lavoro N°2016-8

Telefono +39.06.5916078
Fax +39.06.54283733
E-mail info@nexumstp.it
Website www.nexumstp.it

Rating di Legalità AGCM
Procedimento RT5429

- nel suo insieme il bilancio della associazione COSPE – COOPERAZIONE PER LO SVILUPPO DEI PAESI EMERGENTI per l'esercizio chiuso al 31 dicembre 2023, corredato da relazione di missione al bilancio stesso, corrisponde alle risultanze delle scritture contabili e degli accertamenti fatti ed è conforme alle norme per la redazione ed il contenuto del bilancio e del conto economico;
- che i fatti di gestione sono rilevati nelle scritture predette, secondo corretti principi contabili.

Roma, lì 12 aprile 2024

Il revisore legale dei conti

Dott. Mauro Zanin



NexumStp Spa
Società tra professionisti

Ordine dei consulenti
del Lavoro di Roma
Iscrizione n.6

Albo dei Dottori Commercialisti e
degli Esperti Contabili di Roma
Iscrizione n.11

Ordine degli Ingegneri della
Provincia di Roma
Iscrizione n.4

Sede Legale
Via Nairobi,40 -00144 Roma
P. Iva e Codice Fiscale 13262641007
E-mail Pec nexumstp@pec.it

UNI EN ISO 9001:2015
certificato Certitalia N°G05215-R2
ASSE.CO. Consiglio Nazionale
Consulenti del Lavoro N°2016-8

Telefono +39.06.5916078
Fax +39.06.54283733
E-mail info@nexumstp.it
Website www.nexumstp.it

Rating di Legalità AGCM
Procedimento RT5429